



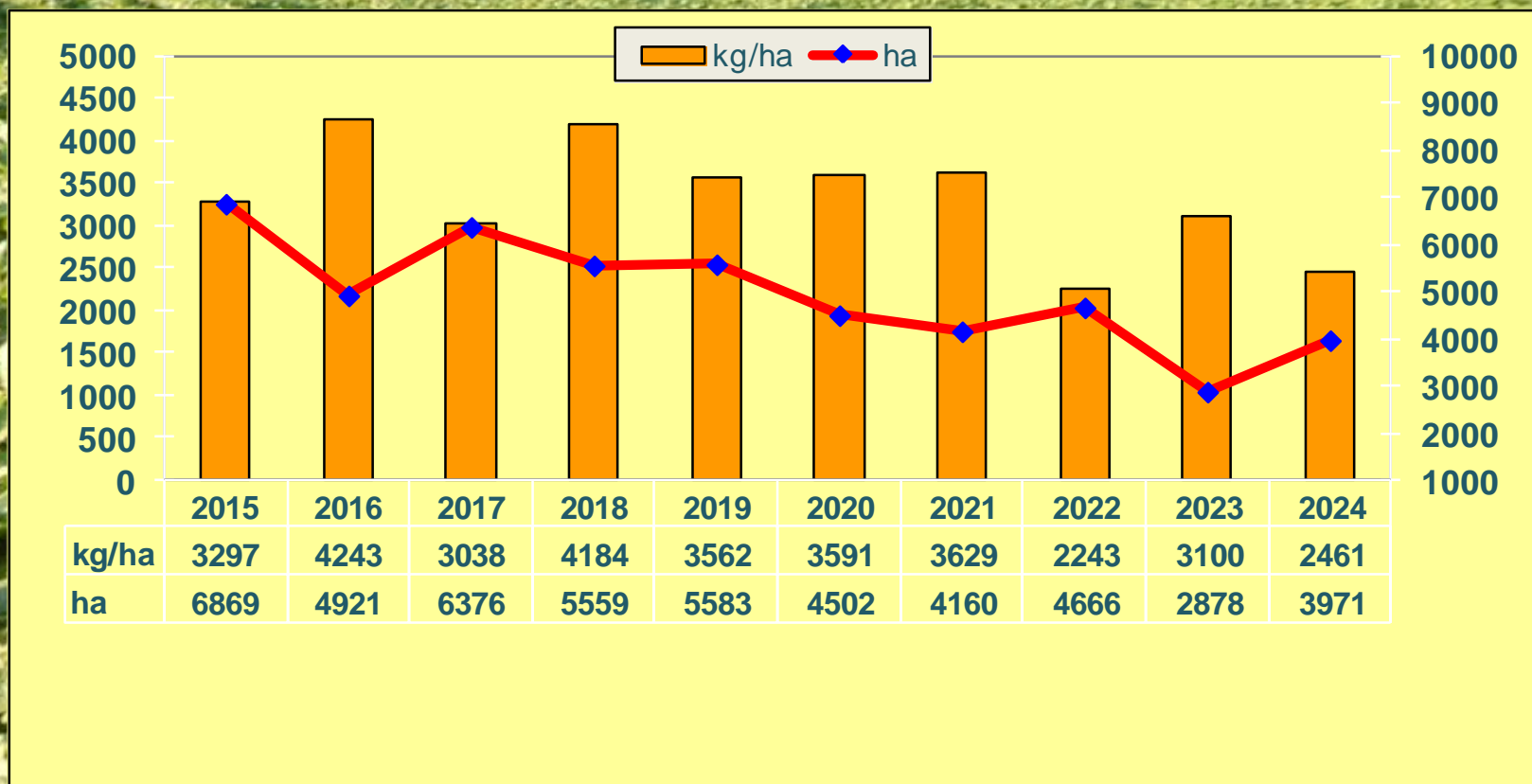
# Proizvodnja soje u regionu Sombora u 2024. godini

## Površine i prinosi soje na području opština Sombor, Apatin i Odžaci u 2024. godini

	ha	prosečan prinos kg/ha
Preduzeća i zadruge	3971	2461
Individualni polj.proizvođači	24044	1900
ukupno/prosek	<b>28015</b>	<b>1980</b>



# Proizvodnja soje u preduzećima i zadrugama za opštine Sombor, Apatin i Odžaci za period 2015-2024 . god.



# Površine i prinosi soje u preduzećima i zadrugama u 2024. godini

## Opština Sombor

Red. br.	Preduzeće	Površina ha	Prinos kg/ha
1.	„Meteor commerce“ Sombor	147	2667
2.	PP „Bezdan“ Bezdan	427	2321
3.	Srednja polj.škola Sombor	30	1987
4.	ZZ „Doroslovo“ Doroslovo	76	860
5.	“Pan Harvest” Gakovo	346	3408
6.	PP“Sombor“ Sombor	128	3893
	Ukupno/prosek donji teren	1154	2760
7.	PP“Klas“ Svetozar Miletić	90	933
	Ukupno/prosek gornji teren	90	933
	Ukupno/prosek opština Sombor	1244	2628



# Površine i prinosi soje u preduzećima i zadrugama u 2024. godini

## Opština Apatin

1.	ZZ "Svilojevo" Svilojevo	66	1084
2.	„Jedinstvo" DOO Apatin	1102	2657
3.	Uljarice Bačka doo Novi Sad	403	1996
	Ukupno/prosek opština Apatin	1571	2422


## Opština Odžaci

1.	ZZ „Jedinstvo“ Odžaci	176	1105
2.	ZZ „Poljokop“ Lalić	150	1480
3.	ZZ „Agrodunav“ Karavukovo	570	2663
4.	ZZ “Agrolika” Bački Gračac	260	2947
	Ukupno/prosek opština Odžaci	1156	2336

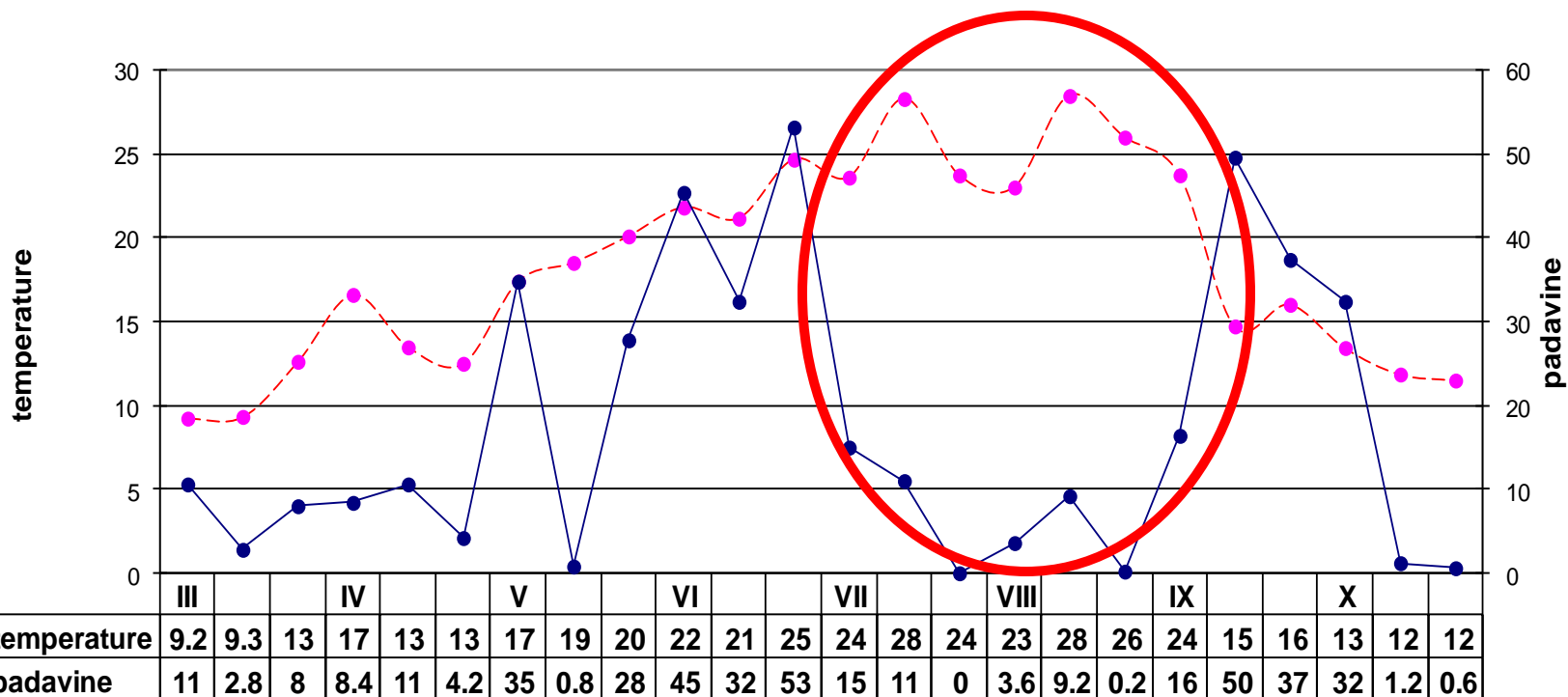
**UKUPNO/PROSEK SVE OPŠTINE**

**3971**

**2461**



# Količina padavina i temperature po dekadama u periodu mart-oktobar u 2024.godini



—●— temperature —●— padavine

temperature	Mart	April	Maj	Jun	Jul	Avgust	Septembar	Oktobar
2024	10,39	14,20	18,68	22,55	<b>25,22</b>	<b>25,83</b>	18,16	12,27
2023	8.16	10.39	16.55	20.51	23.53	22.14	20.94	15.63
2022	5.3	10.6	18.93	23.27	24.4	23.97	16.47	13.13
2019	9.37	13	14.3	22.87	22.5	23.1	17.47	12.53
2016	7.3	13.6	16.3	21.4	22.7	20.5	17.67	10.1
2013	5.03	12.77	16.87	20.33	23.27	23.0	15.53	12.83

# Proizvodnja soje po sortama u regionu Sombora u 2024. god.

Red. br.	Sorta	Grupa zrenja	Površina ha	Prinos kg/ha	% zast.
1	Maestral	000	36	3311	
<b>Ukupno/prosek za 000 grupa zrenja</b>			<b>36</b>	<b>3311</b>	<b>0.9</b>
2	Tajfun	00	75	1420	
3	Panonka	00	79	2952	
4	Pasat	00	201	1813	
<b>Ukupno/prosek za 00 grupa zrenja</b>			<b>355</b>	<b>1983</b>	<b>8.9</b>
5	Dukat	0	212	2617	
6	Dana	0	111	1874	
7	Pelikan	0	55	1846	
8	Lela	0	55	3329	
9	ES Animator	0	37	2343	
10	ES Tibor	0	82	2000	
<b>Ukupno/prosek za 0 grupu zrenja</b>			<b>552</b>	<b>2352</b>	<b>13.9</b>



# Proizvodnja soje po sortama u regionu Sombora u 2024. god.



11	ES Pallador	I	292	2268	
12	ES Conqueror	I	141	2337	
13	Galeb	I	347	2057	
14	NS Apolo	I	297	2351	
15	Kraljica	I	129	2921	
16	Sava	I	55	2980	
17	Monsun	I	45	3528	
18	Laura	I	30	3400	
19	Posejdon	I	115	3445	
20	Wendy PZO	I	326	3096	
21	Vinka PZO	I	176	2655	
22	Avatar	I	37	2396	
23	ES Mediator	I	84	1708	
24	NS Hogar	I	108	1500	
<b>Ukupno/prosek za I grupu zrenja</b>			<b>2294</b>	<b>2750</b>	<b>57.9</b>
25	Gorštak	II	471	2665	
26	Voloda	II	111	2800	
27	Rubin	II	136	1438	
28	NS Fantast	II	16	860	
<b>Ukupno/prosek za II grupu zrenja</b>			<b>734</b>	<b>2418</b>	<b>18.4</b>
<b>Ukupno/prosek sve sorte</b>			<b>3971</b>	<b>2461</b>	<b>100</b>



# Količina doradenog semena soje u kg

Godina	Predosnovno	Osnovno	C1	C2	Ukupno
2022/2023	76.450	920.659	6.375.385	380.427	7.752.922
2023/2024	193.675	854.106	11.881.573	1.336.160	14.265.515
2024/2025	83.325	941.118	6.219.973	865.358	9.109.774

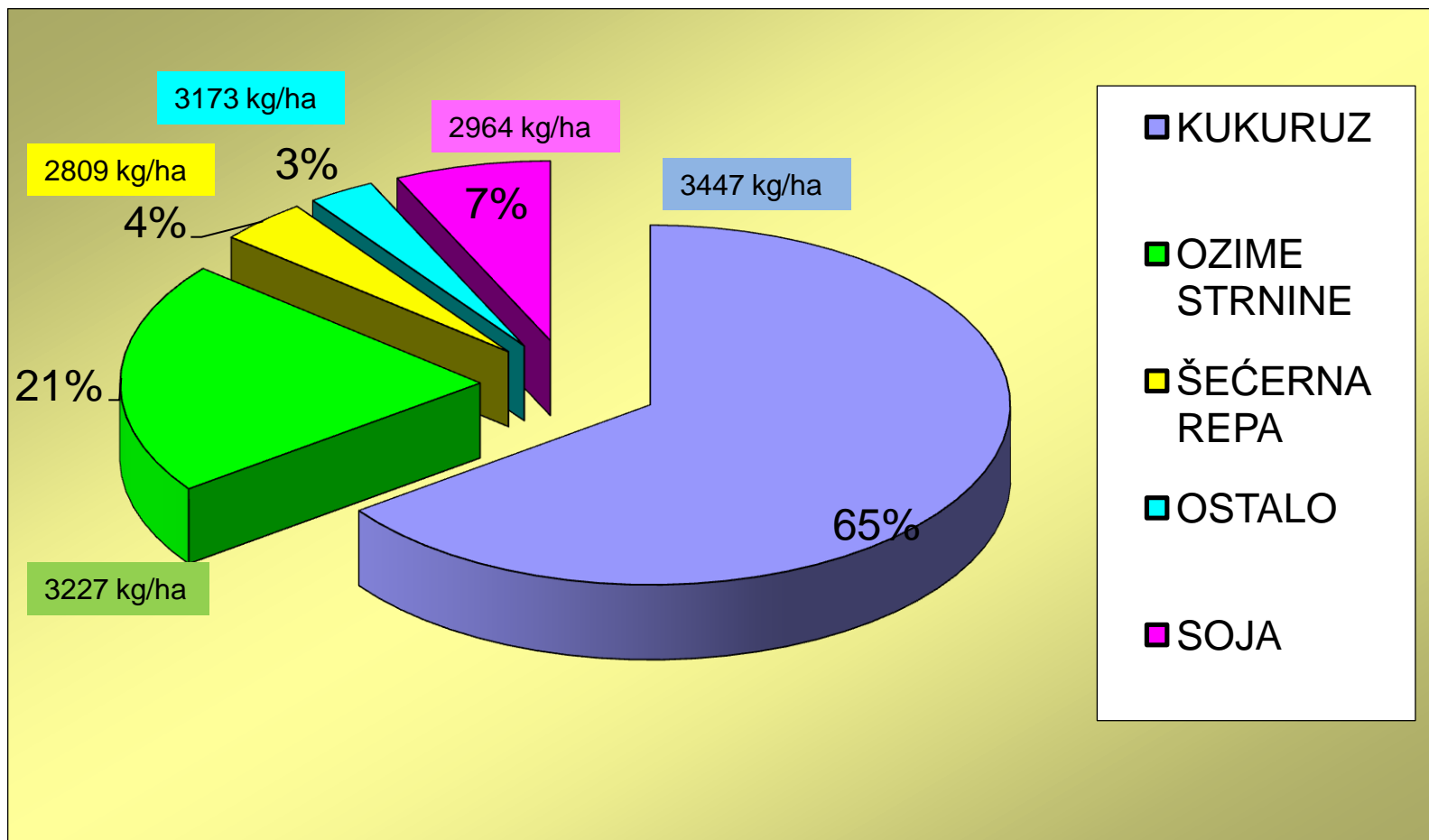
\* Količine doradenog semena za 2024/2025 godinu su iskazane do **10.02.2025-godine**

## Proizvodnja soje po predusevima na teritoriji opština Sombor, Apatin i Odžaci u 2024. godini

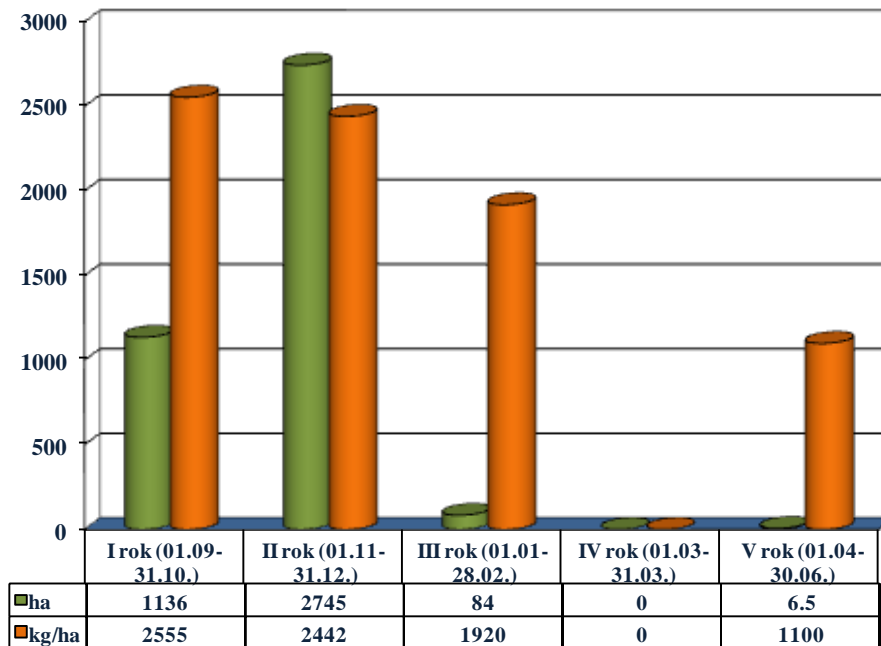
Red. br.	Predusev	Površina ha	%	Prinos kg/ha	Rang
1	Kukuruz	2542	64	2559	3
2	Ozimi ječam	280	7	1680	6
3	Ozima pšenica	598	15	2511	4
4	Suncokret	74	1,9	1329	7
5	Soja	98	2,5	2998	2
6	Šećerna repa	273	6,9	2157	5
7	Uljana repica	106	2,7	3000	1
<b>UKUPNO/PROSEK</b>		<b>3971</b>	<b>100,0</b>	<b>2461</b>	



# Predusevi za soju u regionu Sombora – višegodišnji prosek(2015 – 2024)



# Proizvodnja soje po rokovima osnovne obrade zemljišta u 2024. god.



%	49,4	45,5	0	0	5,1
---	------	------	---	---	-----



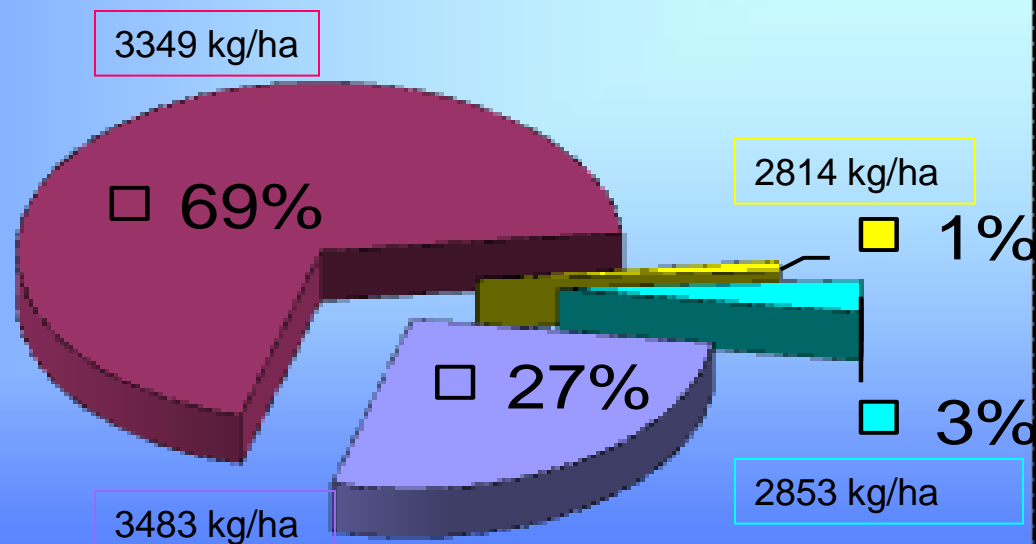
# Uticaj roka osnovne obrade na prinos soje u regionu Sombora - višegodišnji prosek (2015 – 2024)

□ I rok obrade  
(01.09.-31.10.)

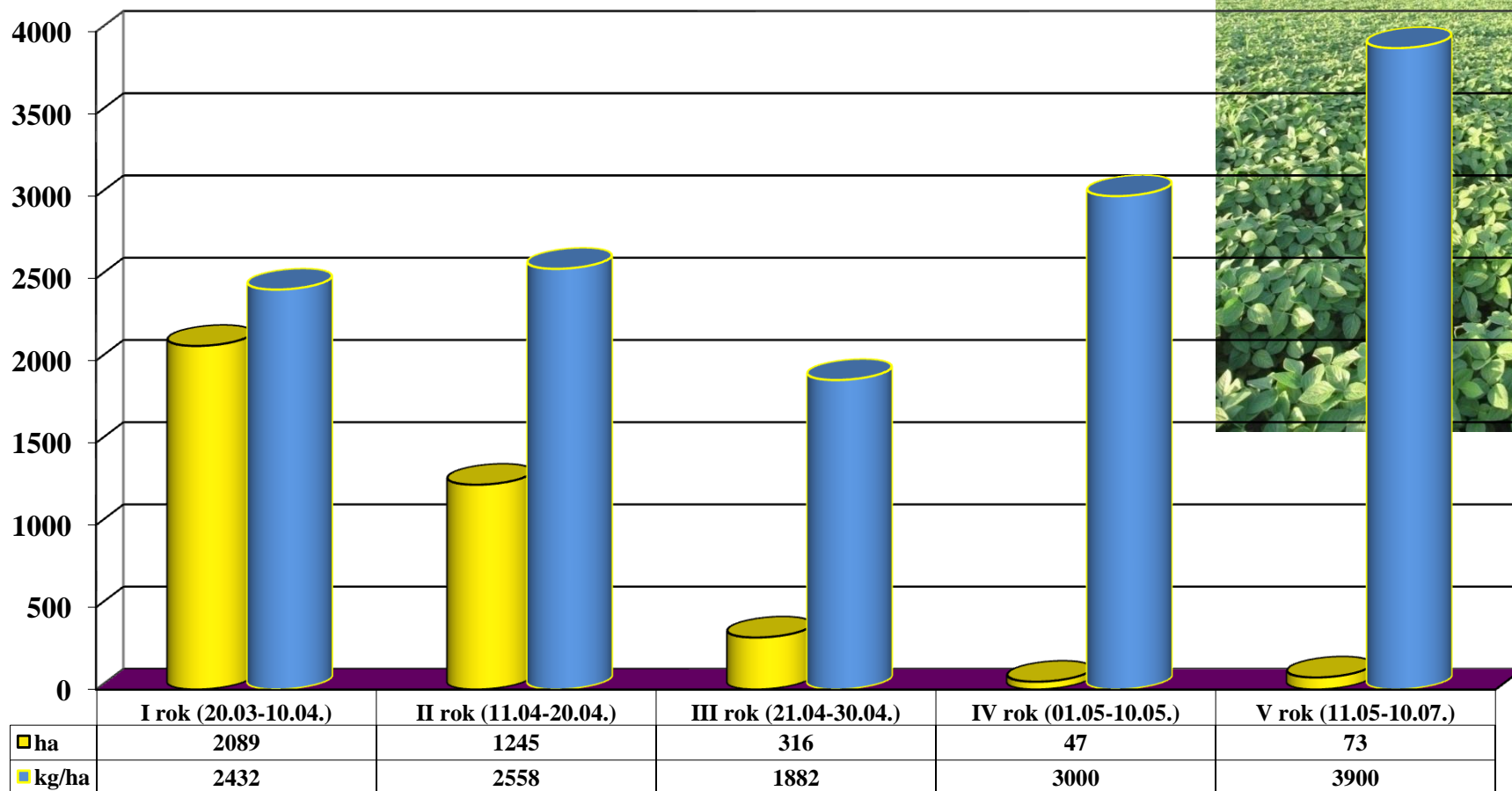
■ II rok obrade  
(01.11.- 31.12.)

■ III rok obrade  
(01.01.- 28.02.)

■ IV rok obrade  
nakon 01.03.

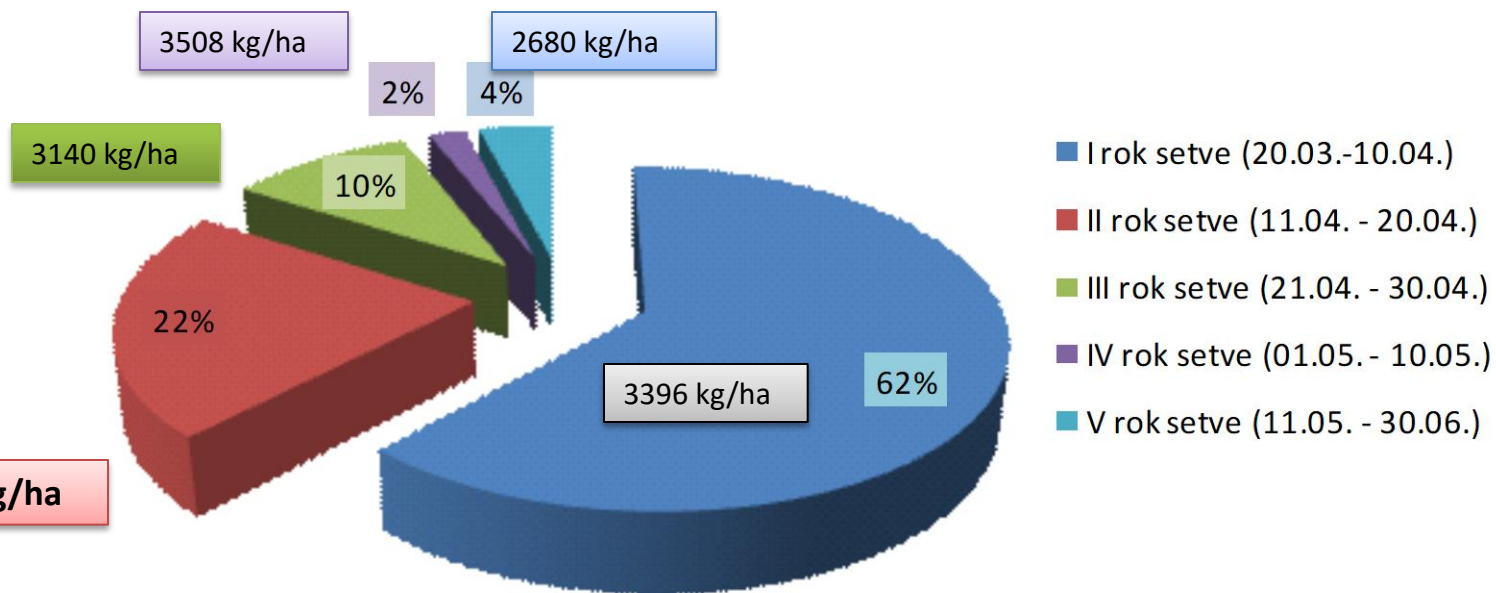


# Proizvodnja soje po rokovima setve u regionu Sombora u 2024. godini



%	57,6	31,3	8,2	1,1	1,8
---	------	------	-----	-----	-----

# Uticaj roka setve na prinos soje u regionu Sombora - višegodišnji prosek (2015 – 2024)



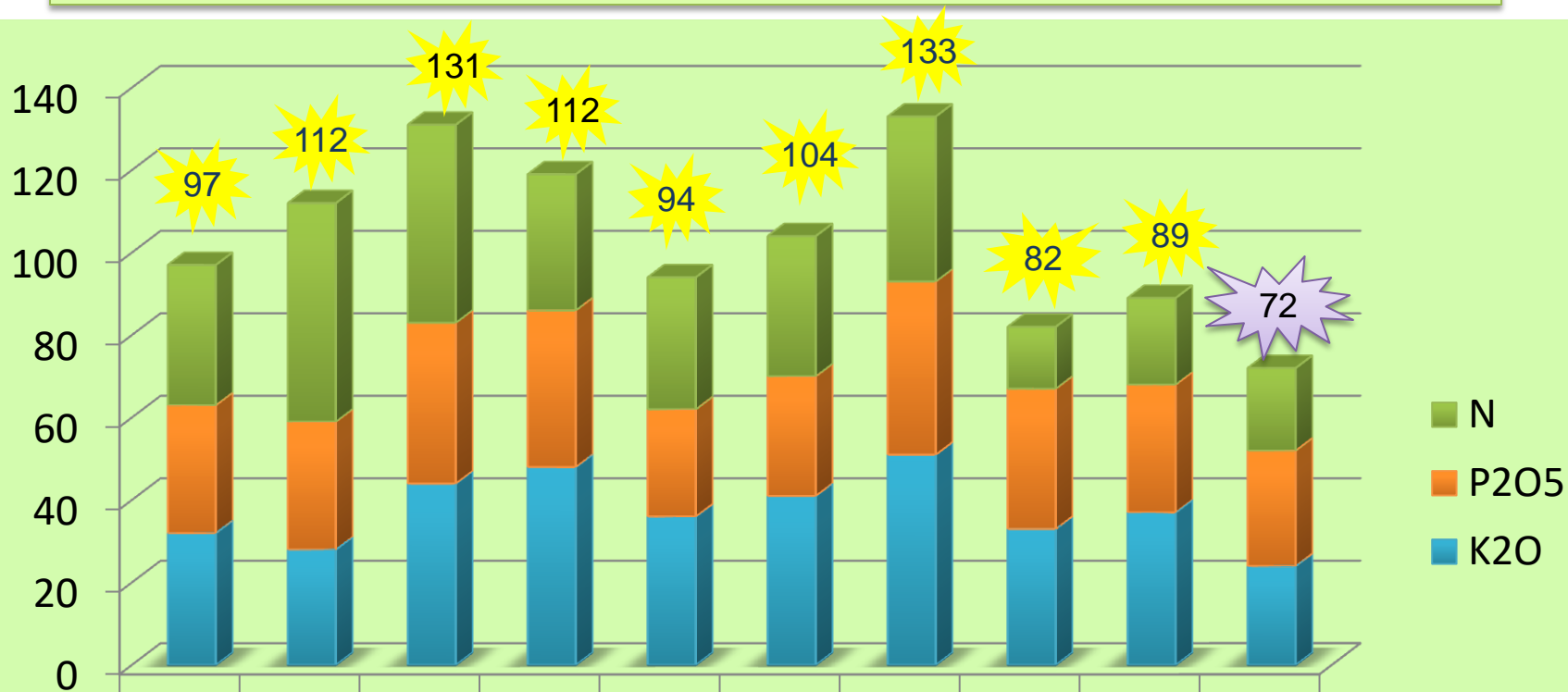
# Količine upotrebljenih mineralnih đubriva u proizvodnji soje u 2024. godini



Opština	Površina ha	Prinos kg/ha	Utrošak mineralnih đubriva u čistim hranivima kg/ha			
			N	P <sub>2</sub> O <sub>5</sub>	K <sub>2</sub> O	Svega
Sombor	1244	2628	31	34	15	80
Apatin	1571	2422	19	40	35	94
Odžaci	1156	2336	25	7	7	39
<b>UKUPNO/PR OSEK</b>	<b>3971</b>	<b>2461</b>	<b>24</b>	<b>28</b>	<b>20</b>	<b>72</b>



# Đubrenje soje u regionu Sombora u periodu 2015-2024.godine



	2015	2016	2017	2018	2019	2020	2021	2022	2023	2024
N	34	53	48	33	32	34	40	15	21	20
P2O5	31	31	39	38	26	29	42	34	31	28
K2O	32	28	44	48	36	41	51	33	37	24

# Površine i prinosi soje po kategorijama prinosa na teritoriji opština Sombor, Apatin i Odžaci u 2024. godini

Opština	I kategorija (0-1000)		II kategorija (1001-2000)		III kategorija (2001-3000)		IV kategorija (3001-4000)		V kategorija (preko 4000)	
	ha	kg/ha	ha	kg/ha	ha	kg/ha	ha	kg/ha	ha	kg/ha
<b>Sombor</b>	136	833	128	1678	622	2550	291	3605	66	4619
<b>Apatin</b>	22	902	627	1598	587	2700	320	3538	15	4369
<b>Odžaci</b>	117	897	441	1364	288	2577	189	3511	120	4905
<b>Ukupno/ prosek</b>	<b>275</b>	<b>866</b>	<b>1197</b>	<b>1519</b>	<b>1497</b>	<b>2614</b>	<b>800</b>	<b>3556</b>	<b>201</b>	<b>4771</b>
<b>% Učešća</b>	<b>6.9</b>		<b>30.1</b>		<b>37.6</b>		<b>20.1</b>		<b>5.3</b>	



Rezultati ogleda soje u 2024.  
godini

# Rezultati makroogleda soje Instituta za ratarstvo i povrtarstvo iz Novog Sada u 2024. godini

Lokalitet: Ogledno polje PSS Sombor - Gakovo

Br.	Sorta Linija	Grupa zrenja	Prinos kg/ha sa 13% vlage	Rang
1	GALINA	0	2029	3
2	NS ATLAS	0	1826	6
3	NS VISERIS	0	2129	2
4	NS APOLO	I	2264	1
5	NS HOGAR	I	1813	7
6	NS ZMAJ	I	1865	4
7	NS DENERIS	I	1781	8
8	RUBIN	II	1859	5
9	NS CORAL	II	1677	9
	<b>PROSEK</b>		<b>1916</b>	



# Rezultati makroogleda soje Instituta za kukuruz „Zemun Polje“ u 2024. godini

Lokalitet: Ogledno polje PSS Sombor - Gakovo

Br.	Sorta Linija	Grupa zrenja	Prinos kg/ha sa 13% vlage	Rang
1	Laura	I	2023	3
2	Selena	0	2093	2
3	Olga	II	1721	4
4	Lela	0	2213	1
	<b>PROSEK</b>		<b>2013</b>	



Lokalitet: Karavukovo

Br.	Sorta Linija	Grupa zrenja	Prinos kg/ha sa 13% vlage	Rang
1	Laura	I	1879	4
2	Selena	0	2572	1
3	Olga	II	2400	3
4	Lela	0	2405	2
	<b>PROSEK</b>		<b>2314</b>	



# Rezultati makroogleda soje kompanije “Delta Agrar”u 2024. godini

Lokalitet: Ogledno polje PSS Sombor - Gakovo

Br.	Sorta Linija	Grupa zrenja	Prinos kg/ha sa 13% vlage	Rang
1	Maestral	000	1981	6
2	Panonka	00	2293	1
3	Pasat	00	2126	4
4	Dukat	0	1760	10
5	Vihor	I	1836	8
6	Posejdon	I	2154	3
7	Monsun	I	2199	2
8	Galeb	I	1891	7
9	Voloda	II	2018	5
10	Gorštak	II	1789	9
	PROSEK		2005	



# Rezultati makroogleda soje kompanije “Delta Agrar”u 2024. godini

Lokalitet: Ogledno polje PSS Sombor - Karavukovo


Br.	Sorta Linija	Grupa zrenja	Prinos kg/ha sa 13% vlage	Rang
1	Maestral	000	2233	7
2	Panonka	00	2057	8
3	Pasat	00	2403	3
4	Dukat	0	2381	5
5	Vihor	I	2733	1
6	Posejdon	I	1856	9
7	Monsun	I	1854	10
8	Galeb	I	2284	6
9	Voloda	II	2395	4
10	Gorštak	II	2569	2
	PROSEK		2277	



# Rezultati makroogleda soje kompanije LIDEA u 2024. godini

Lokalitet: Ogledno polje PSS Sombor - Gakovo

Br.	Sorta Linija	Grupa zrenja	Prinos kg/ha sa 13% vlage	Rang
1	ES Comandor	000	1871	3
2	ES Warrior	0	2000	2
3	ES Animator	0	2029	1
4	ES Conqueror	I	1791	4
	<b>PROSEK</b>		<b>1923</b>	





# Rezultati makroogleda soje kompanije KWS u 2024. godini

## Lokalitet: Ogledno polje PSS Sombor - Gakovo

Br.	Sorta Linija	Grupa zrenja	Prinos kg/ha sa 13% vlage	Rang
1	Basak	00	1981	2
2	Annette	0	1848	3
3	Annika	I	1842	4
4	KWS Eurik	0-I	2385	1
	<b>PROSEK</b>		<b>2014</b>	



## Lokalitet: Ogledno polje PSS Sombor - Karavukovo

Br.	Sorta Linija	Grupa zrenja	Prinos kg/ha sa 13% vlage	Rang
1	Basak	00	3459	1
2	Annette	0	2914	2
3	Annika	I	2419	4
4	KWS Eurik	0-I	2697	3
	<b>PROSEK</b>		<b>2872</b>	

# Rezultati makroogleda soje kompanije AGROMARKET u 2024. g.

## Lokalitet: Ogledno polje PSS Sombor - Gakovo

Br.	Sorta Linija	Grupa zrenja	Prinos kg/ha sa 13% vlage	Rang
1	NS Adonis	0	1983	8
2	ES Animator	0	2029	6
3	NS Ramonda	I	2165	5
4	APS SB 34	I	2634	3
5	APS SB 64	I	2670	2
6	APS SB 83	I	2821	1
7	Avatar	I	2002	7
8	NS Validus	II	2307	4
	<b>PROSEK</b>		<b>2326</b>	



## Lokalitet: Ogledno polje PSS Sombor - Karavukovo

Br.	Sorta Linija	Grupa zrenja	Prinos kg/ha sa 13% vlage	Rang
1	NS Adonis	0	2419	8
2	ES Animator	0	2563	7
3	NS Ramonda	I	2914	5
4	APS SB 34	I	3076	4
5	APS SB 64	I	2589	6
6	APS SB 83	I	3079	3
7	Avatar	I	3202	2
8	NS Validus	II	3434	1
	<b>PROSEK</b>		<b>2909</b>	



# Rezultati makroogleda soje kompanije Saatbau Serbia u 2024. godini

Lokalitet: Ogledno polje PSS Sombor - Gakovo

Br.	Sorta Linija	Grupa zrenja	Prinos kg/ha sa 13% vlage	Rang
1	Alvesta	00	1836	3
2	Altona	00	2076	1
3	Kristian	00	1998	2
4	Auricula		1448	5
5	Atanga	I	1627	4
<b>PROSEK</b>			<b>1797</b>	



# Rezultati makroogleda soje kompanije Axereal u 2024. godini

Lokalitet: Ogledno polje PSS Sombor - Gakovo

Red. br.	Sorta Linija	GZ	Prinos kg/ha sa 13% vlage
1	Straviata	I	1616

Lokalitet: Ogledno polje PSS Sombor - Karavukovo

Br.	Sorta Linija	Grupa zrenja	Prinos kg/ha sa 13% vlage	Rang
1	ES Conqueror	I	500000	2595
2	ES Conqueror	I	450000	2353
3	ES Conqueror	I	400000	2519
4	ES Conqueror	I	350000	2167
<b>PROSEK</b>				<b>2408</b>





Hvala na pažnji!

